













## METEO DES MARCHES à mi-décembre 2019







### Marchés de Taux

	Niveau au 13/12/2019	Niveau au 31/12/2018	
 Eonia (taux 1 jour) (France)	- 0,46 %	- 0,36 %	
 Euribor 3 mois (France)	- 0,40 %	- 0,31 %	
 Euribor 1 an (France)	<b>- 0,26 %</b>	- 0,12 %	
 OAT 10 ans (Etat français)	<b>0,01 %</b>	0,71 %	
 BUND 10 ans (Etat allemand)	- 0,29 %	0,24 %	
 BOND 10 ans (Etat US)	1,82 %	2,68 %	

**Taux court terme**















**Taux long terme**

### Devises /Or / Pétrole

	Niveau au 13/12/2019	Evol. depuis 31/12/2018	
 Euro / Dollar	<b>1,1121</b>	- 2,94 %	
 Or / Gold (\$/once)	1 476,35	15,05 %	
 Pétrole / Brent (\$/b) 159l	<b>65,22</b>	19,43 %	

**Marchés divers**

### Marchés actions

	Niveau au 13/12/2019	Perf. depuis le 31/12/2018	
 CAC40 (France)	<b>5 919,02</b>	25,12 %	
 DJ EUROSTOXX 50 (Zone Euro)	3 731,07	24,31 %	
 S & P 500 (Etats-Unis)	3 168,80	26,41 %	
 NASDAQ (Etats-Unis)	8 734,88	31,64 %	
 FOOTSE 100 (Royaume-Uni)	7 353,44	9,29 %	
 NIKKEI 225 (Japon)	24 023,10	20,03 %	
 MSCI EM (Pays Emergents)	1 086,91	12,54 %	

**Marchés actions**

## Les années 2010, une décennie de rebond après la crise financière !

Dans le flux incessant de l'actualité des marchés, où se mêlent les publications financières, les opérations stratégiques, le politique, la géopolitique, il n'est pas toujours facile de **prendre de la hauteur**.

Les dix dernières années ont démarré avec une économie grecque au bord du gouffre et de graves tensions sur la zone euro. Elles se sont terminées avec une autre épreuve pour le Vieux Continent - la sortie (en cours) du Royaume-Uni de l'Union européenne, mais aussi l'accès de protectionnisme des Etats-Unis, à l'initiative de l'imprévisible président Donald Trump, lancé dans une guerre commerciale contre le reste du monde.

Cette décennie s'est caractérisée par la prise de pouvoir des banques centrales. Les présidents de la BCE en Europe et de la FED aux Etats-Unis se sont succédés avec ce même souci : soutenir l'économie par le recours à des politiques d'une générosité inédite, caractérisées par des rachats d'actifs en masse et une baisse des **taux directeurs**, jusqu'à des niveaux **nuls voire négatifs**. Soutenu par cette politique le **Cac 40** a grimpé de **près de 50 % depuis fin 2009** (la seule année 2019 a vu l'indice Cac 40 progresser d'environ 25 %).

L'explosion de l'e-commerce, le déferlement des smartphones, la démultiplication des réseaux sociaux ... ont permis l'émergence des « Gafa » de Google à Apple en passant par Facebook et Amazon. Ces sociétés ont très largement contribué à Wall Street de surclasser les grandes places mondiales. Pour combien de temps encore ?

C'est après le bilan de cette décennie qui a transformé la bourse qui nous a poussé depuis début novembre à **sécuriser les portefeuilles à l'aube de 2020**, des élections américaines, du Brexit, ...